

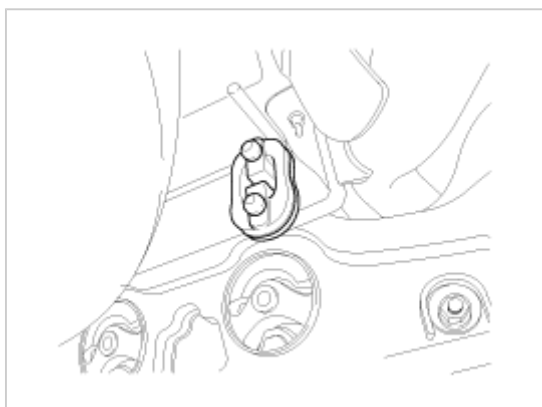
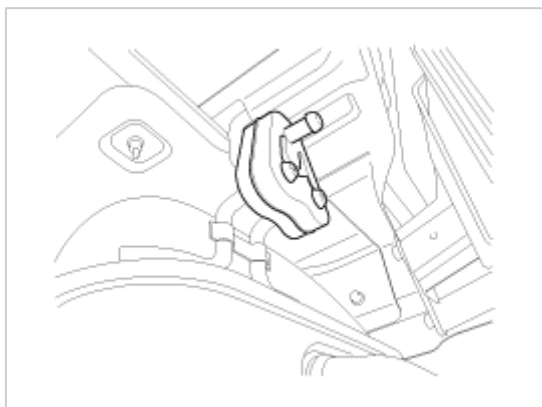
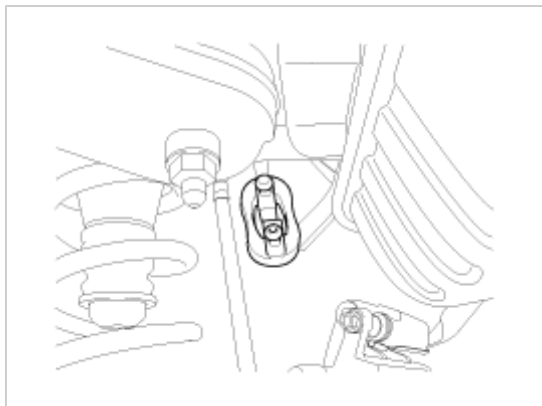
## 更换

1. 拆卸后车轮和轮胎。

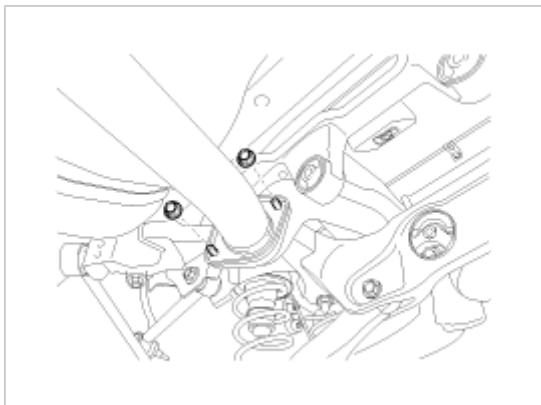
拧紧扭矩：

90 ~ 110 N.m(9.0 ~ 11.0 Kgf.m, 65~80 lb-ft)

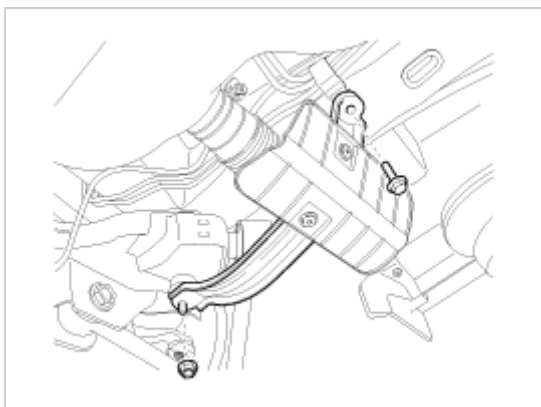
2. 拆卸消声器橡胶吊架。



3. 拧下螺母，拆卸消声器。



4. 拧下螺栓和螺母，拆卸支撑架。



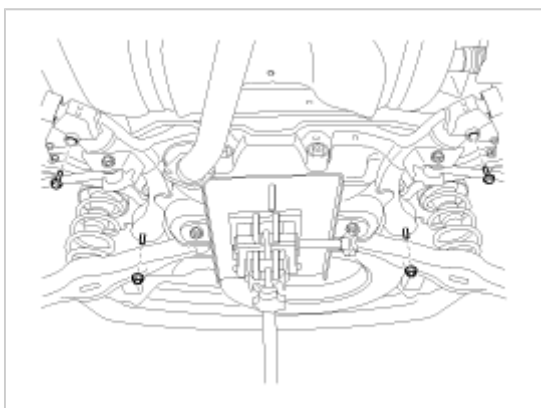
5. 拆卸后减振器。  
6. 拧下固定螺栓和螺母，并拆卸后横梁。

---

**拧紧扭矩：**

140 ~ 160 N.m (14.0 ~ 16.0 Kgf.m, 101~116 lb-ft)

---



7. 拆卸后上臂。（参考后上臂）  
8. 拆卸后辅助臂。（参考后辅助臂）  
9. 拆卸后纵臂。（参考后纵臂）  
10. 拆卸后下臂。（参考后下臂）  
11. 按照拆卸的相反顺序安装